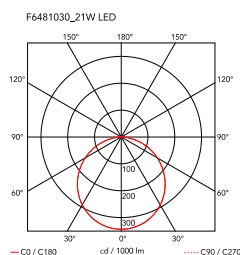
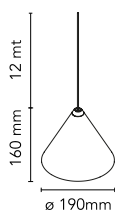




## String Light – Testa a cono – cavo 12mt

di Michael Anastassiades , 2014

Apparecchio di illuminazione da sospensione a luce diffusa. Corpo in alluminio pressofuso verniciato nero opaco e rivestimento con vernice soft touch trasparente. Diffusore ottico in policarbonato opale. Sistema di sospensione da 12 metri con cavo coassiale rinforzato in Kevlar. Disponibile con attacco a parete/soffitto in policarbonato nero e alimentatore con interruttore da terra in policarbonato nero verniciato nero opaco. L'interruttore on/off è elettronico ed è dotato di funzionamento ottico. Gestione on/off e dimmer attraverso applicazione di controllo remoto disponibile per Android e Apple.



<b>Montaggio</b>	Sospensione
<b>Ambiente</b>	Per interni
<b>Peso</b>	0.95 Kg
<b>Fonti luminose disponibili</b>	1 x LED ARRAY 21W 2700K 1033lm CRI93 [i] Dimmable - Bluetooth Control
<b>Emergenza</b>	Senza
<b>Regolazione</b>	L'interruttore on/off è elettronico ed è dotato di funzionamento ottico. Gestione on/off e dimmer attraverso applicazione di controllo remoto disponibile per Android e Apple.
<b>Dimmer</b>	Incluso
<b>Voltaggio</b>	100-240/48V
<b>Potenza</b>	21W
<b>Batteria</b>	No
<b>Alimentatore incluso</b>	No
<b>Lunghezza del cavo</b>	12000 mm
<b>Materiali</b>	Alluminio, Policarbonato
<b>Colori</b>	● F6481030 - Nero



# String Light – Testa a cono – cavo 12mt

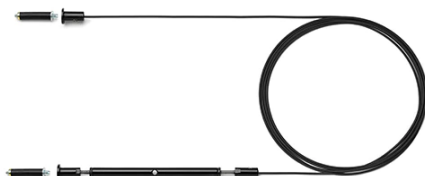
di Michael Anastassiades , 2014



---

F6482030

Rosone da parete o soffitto per l'installazione di massimo 3 teste con tre possibili vie di uscita.



---

F6485030

Cavo di connessione supplementare per comporre configurazioni personalizzate.



---

F6484030

Floor Switch. Per l'installazione di massimo 2 teste con 2 possibili vie di uscita per il cavo.

Alloggio interno per arrotolare 10 metri di cavo.