

## Sawaru

di Nendo , 2018

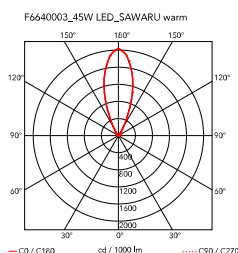
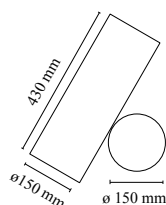



Una luce che consiste in due cilindri indipendenti che si toccano in direzione perpendicolare. Uno ha il ruolo di fonte luminosa, mentre l'altro serve da base. L'angolazione del proiettore può essere regolata su tre posizioni: 25, 40 e 60 gradi, inserendo un perno fissato sulla base. Le diverse funzioni sono rese possibili grazie all'esclusione di elementi superflui e alla semplificazione della forma.

Base e corpo in alluminio estruso con finitura tramite verniciatura o processo galvanico. Diffusore in policarbonato fotoinciso stampato a iniezione. Riflettore in alluminio pressofuso e verniciato.

Funzione dimmer e miscelazione canali tramite interruttore a pedale su cavo. Power supply su spina con plug intercambiabili. Lunghezza utile del cavo 2,5 metri.

Finitura: nero, bianco, oro lucido, azzurro opaco.



<b>Montaggio</b>	A pavimento
<b>Ambiente</b>	Per interni
<b>Peso</b>	4.0 Kg
<b>Fonti luminose disponibili</b>	1 x LED Array 45W 2 channels 1800K/1236lm - 4000K/1783lm (white reflector) CRI 90 Dimmer
<b>Emergenza</b>	Senza
<b>Dimmer</b>	Incluso
<b>Voltaggio</b>	100-240/48V
<b>Potenza</b>	45W
<b>Batteria</b>	No
<b>Alimentatore incluso</b>	No

**Lunghezza del cavo** 2,5 m mm

**Materiali** Alluminio

<b>Colori</b>	● F6640030 - Nero	870,00€
	● F6640009 - Bianco	870,00€
	● F6640044 - Oro	1.150,00€

**La fonte luminosa è inclusa.**

Il prezzo indicato è valido all'interno dell'area Euro, ed è da intendersi IVA inclusa.

