

Captain Flint Outdoor W1 Dimmable 1-10V

■ F011W40B059 - Laiton Brossé

Luminaire pour installation au mur avec émission de lumière diffuse et tête fixe.

Rosace, cadre et cône en acier inoxydable 316L poli ou peint, ou en laiton poli. Les parties structurales sont traitées par procédé de conversion chimique afin d'obtenir une résistance efficace aux agents atmosphériques. Diffuseur en polycarbonate opale anti-UV moulé par injection photogravé. Source de lumière LED incluse.

Alimentation électrique intégrée 220-240V réglable 1-10V.

La connexion se fait rapidement à l'intérieur de la rosace avec le raccordement électrique plug&play et le connecteur IP68 inclus. Support de fixation inclus.

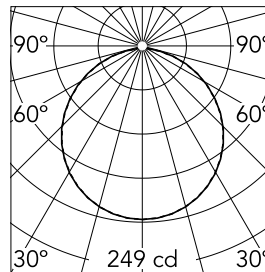
Version 110V sur demande.

Caractéristiques principales

Nombre de têtes	1	Lumen net (lm)	703
Catégorie lampe	LED	Fixations	plafond et mur
Puissance (W)	11		
CCT (K)	4000K		
IRC	80		

Optique

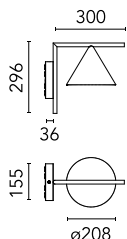

Type d'éclairage	Direct
Type de LED	LED array
Light distribution	Symétrique
Type d'optique	Lumière diffuse
angle de faisceau (°)	112
Beam angle C90-270 (°)	112



Beam Angle: 112°

h(m)	E(lx)	D(m)
1	249	2.95
2	62	5.91
3	28	8.86
4	16	11.81
5	10	14.76

Luminous flux luminaire
703 lm



Electrique

Fréquence (Hz)	50-60	Urgence	Sans
Tension (V)	220-240	Classe d'isolation	I
Dimmable	Oui		
Driver	intégré		
Type de driver	Electronique dimnable 1-10V		

Physique

Coloris	Laiton Brossé
Orientation	fixe
Poids (kg)	2.1
Diamètre du spot (mm)	208
Longueur (mm)	336

Note

Version 110V sur demande.

