

Outgraze 50 Easy L 600 mm Non Dimmable Forest Green

■ F021J3KA012 - Forest Green



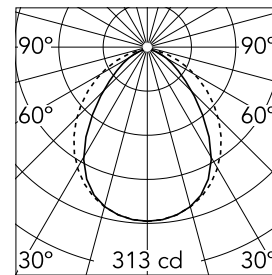
Gerät für den Außenbereich für die Wand- oder Deckenmontage mit LED-Stromquelle.
 Zentraler Körper aus extrudiertem Aluminium, Verschlussende aus druckgegossenem Aluminium.
 Mit konstantem Abstand zwischen den Linsen umgesetzten Optiken bieten auch bei mehreren in einer kontinuierlichen Linie installierten Leuchten einen homogenen Lichtstrom.
 Außenbeschichtung mit hoher Beständigkeit, die mit einer doppelten Pulverbeschichtung entsprechend dem QUALICOAT-Standard angewendet wird. Die erste Epoxid-Pulverschicht bietet eine chemische und mechanische Widerstandsfähigkeit, die zweite Pulverendschicht aus Polyester stellt die Beständigkeit gegenüber UV-Strahlen und Witterungseinflüssen sicher.
 Die lackierten Oberflächen werden mit basen- und säurehaltigen Reinigungen behandelt, mit entmineralisiertem Wasser gespült und einer Behandlung zur chemischen Konversion unterzogen, um den Oxydationsschutz zu gewährleisten.
 Diffusor aus sandgestrahltem Glas, siebbedruckt und verklebt, um eine wasserdichte Abdichtung zu gewährleisten.
 Die Stahlhalterungen sind bei der Installation des Produkts verpflichtend zu verwenden. Sie sind allerdings separat zu bestellen.
 Stromquelle 220/240V integriert.
 Continuous Line In/Out H2O Stop Version: Vorinstallierte H2O Stop Plug&Play-Steckverbinder für eine einfache Linienverbindung (Zubehör für den Anschluss ist separat zu bestellen).

Hauptspezifikationen

Leuchtenkategorie	LED	Halterungen	Decken und Wandoberfläche
Leistung (W)	14.50	Umgebung	Außenbeleuchtung
CCT (K)	3000K		
CRI	80		
Nettolumen (lm)	674		

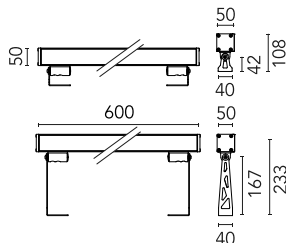
Optisch

Beleuchtungstyp	Direkt
LED-Typ	Leistungs-LED
Light distribution	Symmetrisch
Optiktyp	Streulicht
Strahlungswinkel (°)	90
Beam angle C90-270 (°)	90



Beam Angle:	80°		
h(m)	E(lx)	D(m)	
1	313	1.67	
2	78	3.34	
3	35	5.00	
4	20	6.67	
5	13	8.34	

Luminous flux luminaire
674 lm



Elektrisch

Frequenz (Hz)	50-60	Isolationsklasse	I
Dimmbar	No		
Treiber	Integriert		
Treiber-Typ	nicht dimmbarer		
Notfall	Ohne		

Physikalisch

Farbe	Forest Green
Ausrichtung	einstellbar
Gewicht (kg)	1.65
Länge (mm)	600

Note


Verwenden Sie ein Anschlussystem mit einem Schutzgrad, der gleich oder höher als der Schutzgrad des Geräts ist.
 Bei der Installation und der Wartung der Geräte muss vorsichtig vorgegangen werden, damit Beschädigungen an der Lackierung vermieden werden.
 Beschädigungen an der Beschichtung, die Freibewitterung oder Wasser ausgesetzt ist, könnten zu Korrosion führen.
 Chemische Substanzen beschädigen die Korrosionsschutzbeschichtung.
 Es ist bewiesen, dass viele Beschädigungen bei LED-Vorrichtungen auf elektrische Einwirkungen zurückzuführen sind, die die Isolierung betreffen, wobei es zu zerstörenden elektrischen Entladungen kommt.
 Diese Effekte werden häufig verursacht durch:
 • Überspannung im Versorgungsnetz der Anlage/Geräte.
 • Überspannung aufgrund von elektrostatischer Entladung (ESD) aus der Umwelt.

um die Intensität einiger dieser Phänomene zu reduzieren und irreversible Schäden an den Geräten zu verhindern. Die Auswahl der geeigneten Vorrichtung muss in Übereinstimmung mit der elektrischen Anlage erfolgen.

Outgraze 50 Easy L 600 mm Non Dimmable Forest Green



2 way terminal block 4 poles IP68 H20 stop. (ø5,5÷12mm cable)
F990C00A000



One pair of long brackets L 200 mm. Deep Brown
F1204018



One pair of short brackets L 80 mm. Deep Brown
F1203018



4-pole plug&play connector + 3-pole cable, 5000 mm length.
F021Z030000



Plug&play connector 4 poles
F021Z010000



4 way junction box 5 poles IP68 (6-14 mm cables)
F990C030000



3/4 way terminal block 4 poles IP68 H2O stop. (ø5,5÷12mm cable)
F990C010000



Double 4-pole plug&play connector + 3-pole cable, 600 mm length.
F021Z020000



Cap for panel (on the fixtures) plug connector 4-5 poles
F021Z070000