

Outgraze 35 Easy - Tunable White L 1200mm Anthracite

■ F020JTMH033 - Anthrazit



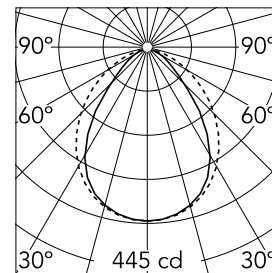
Gerät für den Außenbereich für die Wand- oder Deckenmontage mit LED-Stromquelle. Zentraler Körper aus extrudiertem Aluminium, Verschlussende aus druckgegossenem Aluminium. Mit konstantem Abstand zwischen den Linsen umgesetzten Optiken bieten auch bei mehreren in einer kontinuierlichen Linie installierten Leuchten einen homogenen Lichtstrom. Außenbeschichtung mit hoher Beständigkeit, die mit einer doppelten Pulverbeschichtung entsprechend dem QUALICOAT-Standard angewendet wird. Die erste Epoxid-Pulverschicht bietet eine chemische und mechanische Widerstandsfähigkeit, die zweite Pulverendschicht aus Polyester stellt die Beständigkeit gegenüber UV-Strahlen und Witterungseinflüssen sicher. Die lackierten Oberflächen werden mit basen- und säurehaltigen Reinigungen behandelt, mit entmineralisiertem Wasser gespült und einer Behandlung zur chemischen Konversion unterzogen, um den Oxydationsschutz zu gewährleisten. Diffusor aus sandgestrahltem Glas, siebbedruckt und verklebt, um eine wasserdichte Abdichtung zu gewährleisten. Die Stahlhalterungen sind bei der Installation des Produkts verpflichtend zu verwenden. Sie sind allerdings separat zu bestellen. Fernspeisung 24V separat zu bestellen. Dimmbare PWM-Geräte. Continuous Line In/Out H2O Stop Version: Vorinstallierte H2O Stop Plug&Play-Steckverbinder für eine einfache Linienverbindung (Zubehör für den Anschluss ist separat zu bestellen).

Hauptspezifikationen

| | | | |
|--------------------------|-------------|--------------------|---------------------------|
| Leuchtenkategorie | LED | Halterungen | Decken und Wandoberfläche |
| Leistung (W) | 17 | Umgebung | Außenbeleuchtung |
| CCT (K) | 2700K-5700K | | |
| CRI | 80 | | |
| Nettolumen (lm) | 381±480 | | |

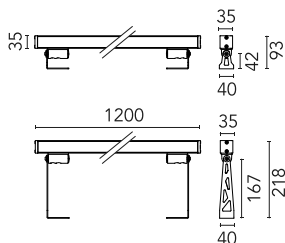
Optisch

| | |
|-------------------------------|---------------|
| Beleuchtungstyp | Direkt |
| LED-Typ | Leistungs-LED |
| Light distribution | Symmetrisch |
| Optiktyp | Streulicht |
| Strahlungswinkel (°) | 90 |
| Beam angle C90-270 (°) | 90 |



| | | | |
|-------------|-------|------|--|
| Beam Angle: | 78° | | |
| h(m) | E(lx) | D(m) | |
| 1 | 445 | 1.62 | |
| 2 | 111 | 3.23 | |
| 3 | 49 | 4.85 | |
| 4 | 28 | 6.46 | |
| 5 | 18 | 8.08 | |

Luminous flux luminaire
894 lm



Elektrisch

| | | | |
|----------------------|-----------------------|-------------------------|------|
| Frequenz (Hz) | 50-60 | Notfall | Ohne |
| Spannung (V) | 24 | Isolationsklasse | III |
| Dimmbar | Yes | | |
| Treiber | Remote | | |
| Treiber-Typ | DALI PWM, 1-10 PWM | | |

Physikalisch

| | |
|---------------------|-------------|
| Farbe | Anthrazit |
| Ausrichtung | einstellbar |
| Gewicht (kg) | 2.9 |

Note

Verwenden Sie ein Anschlusssystem mit einem Schutzgrad, der gleich oder höher als der Schutzgrad des Geräts ist. Bei der Installation und der Wartung der Geräte muss vorsichtig vorgegangen werden, damit Beschädigungen an der Lackierung vermieden werden. Beschädigungen an der Beschichtung, die Freibewitterung oder Wasser ausgesetzt ist, könnten zu Korrosion führen. Chemische Substanzen beschädigen die Korrosionsschutzbeschichtung. Es ist bewiesen, dass viele Beschädigungen bei LED-Vorrichtungen auf elektrische Einwirkungen zurückzuführen sind, die die Isolierung betreffen, wobei es zu zerstörenden elektrischen Entladungen kommt. Diese Effekte werden häufig verursacht durch:


- Überspannung im Versorgungsnetz der Anlage/Geräte.
- Überspannung aufgrund von elektrostatischer Entladung (ESD) aus der Umwelt.

Die Verwendung einer Schutzeinrichtung gegen Überspannung an der elektrischen Anlage ist sehr zu empfehlen.

Outgraze 35 Easy - Tunable White L 1200mm Anthracite



4-pole plug&play connector + 4-pole cable, 5000 mm length.
F021Z100000



One pair of long brackets L 200 mm.
Anthracite
F1204033



Power supply 24Vdc 100W / 120-240V
IP67 Class II selv. Non Dimmable
RF25756



DALI PWM control interface 24Vdc 90W
IP20. Power supply not included
F990B09A000



Power supply 24Vdc 70W / 220-240V
IP67 Class II selv. Non Dimmable
RF25749



One pair of short brackets L 80 mm.
Anthracite
F1203033



Cap for panel (on the fixtures) plug connector 4-5 poles
F021Z070000



Power supply 24Vdc 50W / 120-240V
IP67 Class II selv. Non Dimmable
RF25755



Plug&play connector 4 poles
F021Z010000



Double 4-pole plug&play connector +
4-pole cable, 600 mm length.
F021Z090000



2 way terminal block 4 poles IP68 H2O
stop. (ø5,5÷12mm cable)
F990C00A000



3/4 way terminal block 4 poles IP68
H2O stop. (ø5,5÷12mm cable)
F990C010000