


Outgraze 50 L 900 mm Non Dimmable Black

■ F021C43A030 - Nero



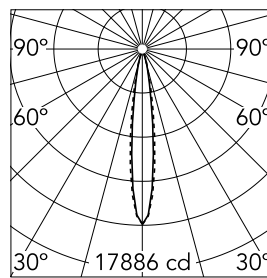
Apparecchio da esterni per installazione a parete o soffitto con fonte di luce a LED.
Corpo centrale in alluminio estruso, estremità di chiusura in alluminio pressofuso.
Ottiche realizzate con passo costante tra le lenti per offrire flusso luminoso omogeneo anche in caso di più lampade installate in una Continuous Line.
Rivestimento esterno ad alta resistenza applicato con un doppio strato con polveri secondo lo standard QUALICOAT. Il primo strato di polvere epossidica dà resistenza chimica e meccanica, il secondo strato di finitura di polvere poliestere assicura resistenza ai raggi UV ed agli agenti atmosferici.
Le superfici verniciate sono trattate con lavaggi alcalini e acidi, risciacquate con acqua demineralizzata e sottoposte a un trattamento di conversione chimica per proteggere contro l'ossidazione.
Diffusore in vetro trasparente extra chiaro e incollato per garantire la tenuta all'acqua.
L'installazione del prodotto prevede l'uso obbligatorio di staffe in acciaio, da ordinare separatamente.
Alimentazione elettrica 220/240V integrata. A richiesta versione SMART (potenza 15,5W - flusso -50% lm).
Continuous Line In/Out H2O Stop Version: connettori H2O Stop Plug&Play preinstallati per connessione in linea (accessori per collegamento da ordinare).

Specifiche principali

| | | | |
|--------------------------|-------|--------------------------|-------------------------------|
| Categoria lampada | LED | Supporti Ambiente | soffitto e parete per esterni |
| Potenza (W) | 20 | | |
| CCT (K) | 4000K | | |
| CRI | 80 | | |
| Lumen netti (lm) | 2189 | | |

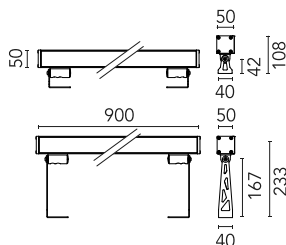
Ottica

| | |
|-------------------------------|------------|
| Tipo di illuminazione | Diretta |
| Tipo di LED | Power LED |
| Light distribution | Simmetrica |
| Tipo di ottica | Spot |
| Angolo del fascio (°) | 13 |
| Beam angle C90-270 (°) | 13 |



| | | | |
|-------------|-------|------|--|
| Beam Angle: | 14° | | |
| h(m) | E(lx) | D(m) | |
| 1 | 17886 | 0.25 | |
| 2 | 4472 | 0.50 | |
| 3 | 1987 | 0.74 | |
| 4 | 1118 | 0.99 | |
| 5 | 715 | 1.24 | |

Luminous flux luminaire
2189 lm



Elettriche

| | | | |
|-----------------------|-----------------|-----------------------------|-------|
| Frequenza (Hz) | 50-60 | Emergenza | Senza |
| Voltaggio (V) | 220-240 | Classe di isolamento | I |
| Dimmabile | No | | |
| Driver | integrato | | |
| Tipo di driver | non dimmerabile | | |

Fisiche

| | |
|-----------------------|-------------|
| Colore | Nero |
| Orientamento | orientabile |
| Peso (kg) | 3.30 |
| Lunghezza (mm) | 900 |

Note

Si raccomanda l'uso di un sistema di connessione con un grado di protezione maggiore o uguale al grado di protezione dell'apparecchio.
Durante il montaggio e la manutenzione degli apparecchi bisogna prestare particolare attenzione a non danneggiare la verniciatura a polvere.
Un danno combinato all'azione dell'acqua potrebbe provocarne la corrosione.
I prodotti chimici danneggiano la protezione anticorrosione.
Gli apparecchi a LED, possono evidenziare guasti riconducibili a sollecitazioni di natura elettrica che interessano i relativi isolamenti con innesco di scariche elettriche distruttive.
Queste sollecitazioni possono derivare da:
• sovratensioni provenienti dalla rete elettrica di alimentazione dell'impianto/apparecchi.
• sovratensioni di origine elettrostatica (ESD) provenienti dall'ambiente.
Consigliamo l'installazione di un dispositivo di protezione dalle sovratensioni sull'impianto elettrico che attenua l'intensità di alcuni di questi fenomeni proteggendo gli apparecchi da danni irreversibili. La scelta del dispositivo più idoneo va tarata in base alle caratteristiche dell'impianto.



Outgraze 50 L 900 mm Non Dimmable Black



Double 4-pole plug&play connector +
3-pole cable, 600 mm length.
F021Z020000



3/4 way terminal block 4 poles IP68
H2O stop. (ø5,5÷12mm cable)
F990C010000



2 way terminal block 4 poles IP68 H20
stop. (ø5,5÷12mm cable)
F990C00A000



One pair of long brackets L 200 mm.
Black
F1204030



One pair of short brackets L 80 mm.
Black
F1203030



Cap for panel (on the fixtures) plug
connector 4-5 poles
F021Z070000



4-pole plug&play connector + 3-pole
cable, 5000 mm length.
F021Z030000



Plug&play connector 4 poles
F021Z010000



4 way junction box 5 poles IP68 (6-14
mm cables)
F990C030000