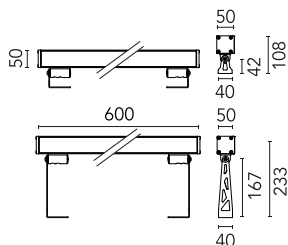



Outgraze 50 L 600 mm Dimmable DALI Grey

■ F021B4KD006 - Grigio



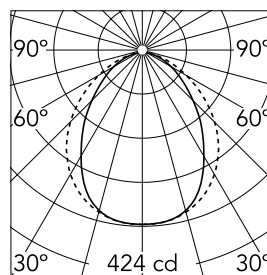
Apparecchio da esterni per installazione a parete o soffitto con fonte di luce a LED.
Corpo centrale in alluminio estruso, estremità di chiusura in alluminio pressofuso.
Ottiche realizzate con passo costante tra le lenti per offrire flusso luminoso omogeneo anche in caso di più lampade installate in una Continuous Line.
Rivestimento esterno ad alta resistenza applicato con un doppio strato con polveri secondo lo standard QUALICOAT. Il primo strato di polvere epossidica dà resistenza chimica e meccanica, il secondo strato di finitura di polvere poliestere assicura resistenza ai raggi UV ed agli agenti atmosferici.
Le superfici verniciate sono trattate con lavaggi alcalini e acidi, risciacquate con acqua demineralizzata e sottoposte a un trattamento di conversione chimica per proteggere contro l'ossidazione.
Diffusore in vetro sabbato serigrafato e incollato per garantire la tenuta all'acqua.
L'installazione del prodotto prevede l'uso obbligatorio di staffe in acciaio, da ordinare separatamente.
Alimentazione elettrica 120/240V integrata. A richiesta versione SMART (potenza 7W - flusso -50% lm). A richiesta versione dimmerabile 1-10V.
Quick Install In H2O Stop Version: connettore H2O Stop Plug&Play preinstallato per connessione rapida (accessori per collegamento da ordinare).

Specifiche principali

| | | | |
|--------------------------|-------|-----------------|-------------------|
| Categoria lampada | LED | Supporti | soffitto e parete |
| Potenza (W) | 14.50 | Ambiente | per esterni |
| CCT (K) | 4000K | | |
| CRI | 80 | | |
| Lumen netti (lm) | 928 | | |

Ottica

| | |
|-------------------------------|--------------|
| Tipo di illuminazione | Diretta |
| Tipo di LED | Power LED |
| Light distribution | Simmetrica |
| Tipo di ottica | Luce diffusa |
| Angolo del fascio (°) | 90 |
| Beam angle C90-270 (°) | 90 |



| | |
|--------------------|--------------------------|
| Beam Angle: | 82° |
| h(m) | E(lx) D(m) |
| 1 | 424 1.74 |
| 2 | 106 3.49 |
| 3 | 47 5.23 |
| 4 | 26 6.98 |
| 5 | 17 8.72 |

Luminous flux luminaire
928 lm

Elettriche

| | | | |
|-----------------------|------------------------------|-----------------------------|-------|
| Frequenza (Hz) | 50-60 | Emergenza | Senza |
| Voltaggio (V) | 120-240 | Classe di isolamento | I |
| Dimmabile | Yes | | |
| Driver | integrato | | |
| Tipo di driver | Elettronico dimmbale DALI | | |

Fisiche

| | |
|-----------------------|-------------|
| Colore | Grigio |
| Orientamento | orientabile |
| Peso (kg) | 2.55 |
| Lunghezza (mm) | 600 |

Note

Si raccomanda l'uso di un sistema di connessione con un grado di protezione maggiore o uguale al grado di protezione dell'apparecchio.
Durante il montaggio e la manutenzione degli apparecchi bisogna prestare particolare attenzione a non danneggiare la verniciatura a polvere.
Un danno combinato all'azione dell'acqua potrebbe provocarne la corrosione.
I prodotti chimici danneggiano la protezione anticorrosione.
Gli apparecchi a LED, possono evidenziare guasti riconducibili a sollecitazioni di natura elettrica che interessano i relativi isolamenti con innesco di scariche elettriche distruttive.
Queste sollecitazioni possono derivare da:
• sovratensioni provenienti dalla rete elettrica di alimentazione dell'impianto/apparecchi.
• sovratensioni di origine elettrostatica (ESD) provenienti dall'ambiente.
Consigliamo l'installazione di un dispositivo di protezione dalle sovratensioni sull'impianto elettrico che attenua l'intensità di alcuni di questi fenomeni proteggendo gli apparecchi da danni irreversibili. La scelta del dispositivo più idoneo va tarata in base alle caratteristiche dell'impianto.


Outgraze 50 L 600 mm Dimmable DALI Grey



4 way junction box 5 poles IP68 (6-14 mm cables)
F990C030000



5-pole plug&play connector + 5-pole cable, 5000 mm length.
F021Z060000



One pair of long brackets L 200 mm.
Grey
F1204006



Plug&play connector 5 poles
F021Z040000



One pair of short brackets L 80 mm.
Grey
F1203006