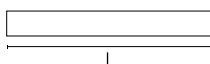




## In-Finity 35 Surface 3000K General Lighting

### ■ N35S193G14B - Noir

Système modulaire à LED pour installation en surface, comprenant les modules LED, le profilé de montage en aluminium et le diffuseur. Drivers inclus dans les modules d'éclairage pour raccordement au réseau 220-240V ou à d'autres modules d'éclairage.



18  
31  
35  
38

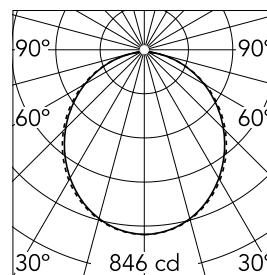


### Caractéristiques principales

Nombre de têtes	1	Lumen net (lm)	2301
Catégorie lampe	LED	Fixations	surface
Puissance (W)	41W	Environnement	pour l'intérieur
CCT (K)	3000K		
IRC	80		

### Optique

Type d'éclairage	Direct
type de LED	Top LED
Light distribution	Symétrique
Type d'optique	Lumière diffuse
angle de faisceau (°)	110
Beam angle C90-270 (°)	110



Beam Angle: 107°

h(m) E(lx) D(m)

1 846 2.63

2 211 5.26

3 94 7.90

4 53 10.53

5 34 13.16

Luminous flux luminaire  
2301 lm

### Electrique

Fréquence (Hz)	50/60	Urgence	Sans
Tension (V)	220.00	Classe d'isolation	I
Dimmable	Non		
Driver	intégré		
Type de driver	non dimmable		

### Physique

Coloris	Noir
Orientation	fixe
Poids (kg)	4.48
Longueur (mm)	1970

### Note

Diffuseur Opale: Eclairage d'ambiance uniforme et sans éblouissement. / Secours : Module de secours disponible dans toutes les versions, longueur 1400 mm. En mode normal, la consommation est la même que pour In-Finity standard. En mode secours, il émet environ 10% du débit normal pendant 3 heures. Éléments de terminaison: à commander séparément. Consulter le service Flos Architectural pour une configuration sans pièce de terminaison.

## In-Finity 35 Surface 3000K General Lighting



500 mm opal diffuser. Diffuse, glare free and uniform lighting throughout the room  
08.0109.00



Metal End Cap. Recessed No Trim / Surface / Suspension Down. 35 mm (Colour Black)  
08.9050.NS



Metal End Cap. Recessed No Trim / Surface / Suspension Down. 35 mm (Colour Anodized Grey)  
08.9050.02



Metal End Cap. Recessed No Trim / Surface / Suspension Down. 35 mm (Colour White)  
08.9050.40



Metal cover. Surface / Suspension Down. 35 mm  
08.9050.06