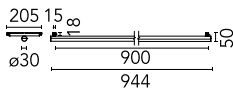



Light Tube Ø 30 Direct 900 mm Dali Version

■ 03.8105.40.DA - Weiss

LED-Modul für diffuses Licht zur Installation in das System Infra-Structure.

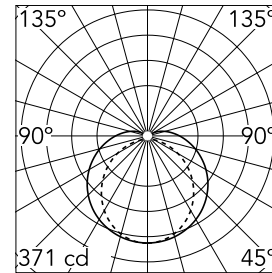


Hauptspezifikationen

Anzahl an Köpfen	1	Nettolumen (lm)	1515
Leuchtenkategorie	LED	Halterungen	Schiene
Leistung (W)	23W	Umgebung	Innenbeleuchtung
CCT (K)	3000K		
CRI	90		

Optisch

Beleuchtungstyp	Direkt
LED-Typ	Top LED
Light distribution	Symmetrisch
Optiktyp	Streulicht
Strahlungswinkel (°)	106
Beam angle C90-270 (°)	106



Beam Angle DIR: 150°

h(m)	E(lx)	D(m)
1	371	7.49
2	93	14.98
3	41	22.47
4	23	29.96
5	15	37.45

Luminous flux luminaire
1515 lm

Elektrisch

Spannung (V)	48.00	Isolationsklasse	III
Dimmbar	Yes		
Treiber	remote		
	Ausgeschlossen		
Treiber-Typ	Elektronisch		
	dimmbar DALI		
Notfall	Ohne		

Physikalisch

Farbe	Weiss
Ausrichtung	fest
Gewicht (kg)	0.78
Länge (mm)	944

Note

Befestigungselemente 0 bis 90 Grad drehbar, mit magnetischer Verbindung und mechanischem Sicherheitsbolzen für die Querverbindung zweier Streben. Die Light Tubes werden nur über ein Ende versorgt und geben über die andere Seite keinen Strom ab. Für die kabellose Steuerung der Leuchten sind die integrierten Casambi-Versionen auszuwählen.

