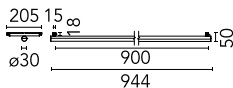



## Light Tube Ø 30 Direct 900 mm Casambi integrated

Neues Produkt

■ 03.8105.14.CB - Schwarz

LED-Modul für diffuses Licht zur Installation in das System Infra-Structure.

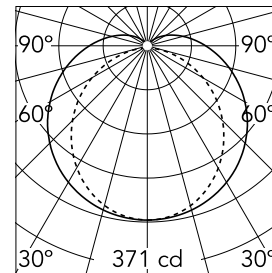


### Hauptspezifikationen

<b>Anzahl an Köpfen</b>	1	<b>Nettolumen (lm)</b>	1515
<b>Leuchtenkategorie</b>	LED	<b>Halterungen</b>	Schiene
<b>Leistung (W)</b>	23W	<b>Umgebung</b>	Innenbeleuchtung
<b>CCT (K)</b>	3000K		
<b>CRI</b>	90		

### Optisch

<b>Beleuchtungstyp</b>	Direkt
<b>LED-Typ</b>	Top LED
<b>Light distribution</b>	Symmetrisch
<b>Optiktyp</b>	Streulicht
<b>Strahlungswinkel (°)</b>	106
<b>Beam angle C90-270 (°)</b>	106



Beam Angle: 150°

h(m) E(lx) D(m)

1 371 7.49

2 93 14.98

3 41 22.47

4 23 29.96

5 15 37.45

Luminous flux luminaire  
1515 lm

### Elektrisch

<b>Spannung (V)</b>	48.00	<b>Isolationsklasse</b>	III
<b>Dimmbar</b>	Yes		
<b>Treiber</b>	remote		
	Ausgeschlossen		
<b>Treiber-Typ</b>	Electronic		
	dimmable		
	CASAMBI		
	Ohne		

### Notfall

### Physikalisch

<b>Farbe</b>	Schwarz
<b>Ausrichtung</b>	fest
<b>Gewicht (kg)</b>	0.78
<b>Länge (mm)</b>	944

### Note

Befestigungselemente 0 bis 90 Grad drehbar, mit magnetischer Verbindung und mechanischem Sicherheitsbolzen für die Querverbindung zweier Streben. Die Light Tubes werden nur über ein Ende versorgt und geben über die andere Seite keinen Strom ab. Die Steuerung bei den Casambi-Leuchten erfolgt direkt und individuell kabellos mittels der App FLOS Control® powered by Casambi.

