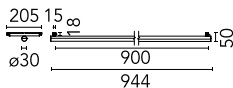



Light Tube Ø 30 Direct 900 mm Casambi integrated

Neues Produkt

03.8100.40.CB - Weiss

LED-Modul für diffuses Licht zur Installation in das System Infra-Structure.

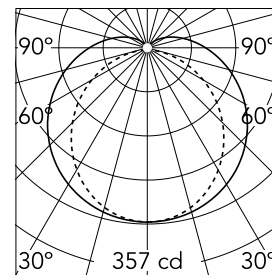


Hauptspezifikationen

Anzahl an Köpfen	1	Nettolumen (lm)	1456
Leuchtenkategorie	LED	Halterungen	Schiene
Leistung (W)	23W	Umgebung	Innenbeleuchtung
CCT (K)	2700K		
CRI	90		

Optisch

Beleuchtungstyp	Direkt
LED-Typ	Top LED
Light distribution	Symmetrisch
Optiktyp	Streulicht
Strahlungswinkel (°)	106
Beam angle C90-270 (°)	106



Beam Angle: 150°

h(m)	E(lx)	D(m)
1	357	7.49
2	89	14.98
3	40	22.47
4	22	29.96
5	14	37.45

Luminous flux luminaire
1456 lm

Elektrisch

Spannung (V)	48.00	Isolationsklasse	III
Dimmbar	Yes		
Treiber	remote		
	Ausgeschlossen		
Treiber-Typ	Electronic		
	dimmable		
	CASAMBI		
Notfall	Ohne		

Physikalisch

Farbe	Weiss
Ausrichtung	fest
Gewicht (kg)	0.78
Länge (mm)	944

Note

Befestigungselemente 0 bis 90 Grad drehbar, mit magnetischer Verbindung und mechanischem Sicherheitsbolzen für die Querverbindung zweier Streben. Die Light Tubes werden nur über ein Ende versorgt und geben über die andere Seite keinen Strom ab. Die Steuerung bei den Casambi-Leuchten erfolgt direkt und individuell kabellos mittels der App FLOS Control® powered by Casambi.

