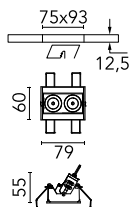


Light Shadow Adjustable No Trim 2 Spots Optic Medium

■ ■ 03.9411.14A - Schwarz/Schwarz

Leuchte für Unterputzmontage mit 2 LED-Lichtquellen. Externes Netzgerät eingeschlossen (220-240V).

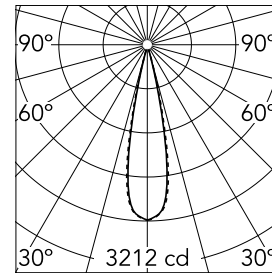


Hauptspezifikationen

Anzahl an Köpfen	1	Nettolumen (lm)	470
Leuchtenkategorie	LED	Halterungen	Decke, eingebaut
Leistung (W)	5.4W	Umgebung	Innenbeleuchtung
CCT (K)	3000K		
CRI	90		

Optisch

Beleuchtungstyp	Direkt
LED-Typ	Leistungs-LED
Light distribution	Symmetrisch
Optiktyp	Medium
Strahlungswinkel (°)	22
Beam angle C90-270 (°)	22



Beam Angle:	22°
h(m)	E(lx) D(m)
1	3212 0.39
2	803 0.78
3	357 1.17
4	201 1.56
5	128 1.95

Luminous flux luminaire
470 lm (EXTREME CUT OFF)

Elektrisch

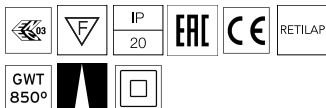
Frequenz (Hz)	50/60	Isolationsklasse	II
Spannung (V)	220.00		
Dimmbar	No		
Treiber	remote		
Notfall	Enthalten		
	Ohne		

Physikalisch

Farbe	Schwarz/Schwarz	Länge (mm)	79
Ausrichtung	einstellbar		
Einbautiefe (mm)	150		
Gewicht (kg)	0.25		
Neigung (°)	30		

Note

Vorinstallationsrahmen. Muss separat bestellt werden.



Light Shadow Adjustable No Trim 2 Spots Optic Medium



Accessory for mounting of No Trim
continuous line.
08.0059.90

Pre-installation Frame
08.0515.00