

Direct Light Tube 900 mm

Neues Produkt

■ 03.8400.14 - Schwarz



LED-Beleuchtungsmodul mit diffusem Licht für die Installation in Infra-Structure Episode 2. Befestigungselemente und mechanische Sicherheitsverriegelung für die transversale Installation zwischen zwei Stangen. Die Light Tubes werden nur an einem der Enden mit Strom versorgt und leiten keinen Strom über das andere Ende. Jedes Leuchtelement wird mit einem 4 Meter langen Stromkabel mit einer Mikro-Ausgangsbuchse vervollständigt.

LED-Beleuchtungsmodul mit diffusem Licht für die Installation in Infra-Structure Episode 2. Befestigungselemente und mechanische Sicherheitsverriegelung für die transversale Installation zwischen zwei Stangen.

Die Light Tubes werden nur an einem der Enden mit Strom versorgt und leiten keinen Strom über das andere Ende.

Jedes Leuchtelement wird mit einem 4 Meter langen Stromkabel mit einer Mikro-Ausgangsbuchse vervollständigt.

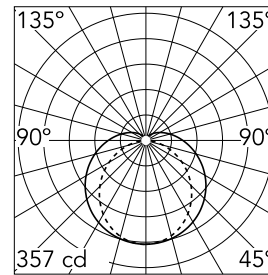


Hauptspezifikationen

| | | | |
|-------------------|-------|-----------------|------------------|
| Anzahl an Köpfen | 1 | Nettolumen (lm) | 1456 |
| Leuchtenkategorie | LED | Halterungen | Decke |
| Leistung (W) | 22W | Umgebung | Innenbeleuchtung |
| CCT (K) | 2700K | | |
| CRI | 90 | | |


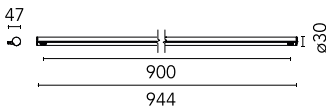
Optisch

| | |
|------------------------|-------------|
| Beleuchtungstyp | Direkt |
| LED-Typ | Top LED |
| Light distribution | Symmetrisch |
| Optiktyp | Streulicht |
| Strahlungswinkel (°) | 150 |
| Beam angle C90-270 (°) | 106 |



| h(m) | E(lx) | D(m) |
|------|-------|-------|
| 1 | 357 | 7.49 |
| 2 | 89 | 14.98 |
| 3 | 40 | 22.47 |
| 4 | 22 | 29.96 |
| 5 | 14 | 37.45 |

Luminous flux luminaire
1456 lm



Elektrisch

| | |
|------------------|--------------------------|
| Dimmbar | Yes |
| Treiber | remote Ausgeschlossen |
| Notfall | Ohne |
| Isolationsklasse | III |

Physikalisch

| | |
|-------------|---------|
| Farbe | Schwarz |
| Ausrichtung | fest |
| Länge (mm) | 900 |

Direct Light Tube 900 mm



DALI 12-48V Dimmer
60.9678



LED Power Supply Source for remote installation. 48V. 100Vac (150W)-240Vac (200W)
60.9607



Casambi Controller 220-240V. Remote Installation
60.9392



0/1-10V & Push 12-48V Dimmer
60.9395



LED Power Supply Source for remote installation. 48V/320W. 100/240 Vac
60.8919



LED power supply source for remote installation, 48V/120W. 220/240 Vac
60.9170